

WOUNDSEAL®

RAPID RESPONSE

**STOPS BLEEDING
INSTANTLY**
For Larger Wounds

Topical Powder

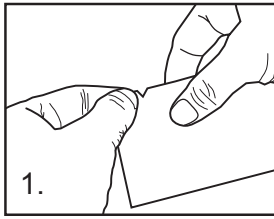
FOR TEMPORARY EXTERNAL USE

Seals and protects larger wounds.

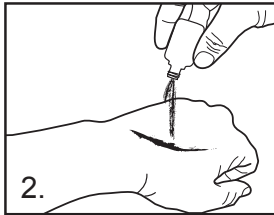
WoundSeal Powder plus pressure forms initial scab in seconds. Increased hold time will strengthen the scab rapidly.

DIRECTIONS FOR USE:

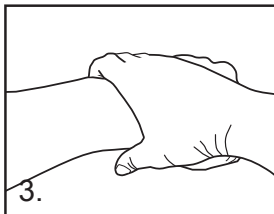
If possible, clean wound before application.



1. Open package at perforation.



2. Pour powder on bleeding wound and apply pressure directly over powder. On large wounds, pour over wound in sections, applying pressure as you go. Pressure is needed to force powder onto wound bed.



3. Hold pressure for up to 1 minute or until scab forms and bleeding stops.

Seek further medical attention as needed. Show product removal directions on package to medical personnel.

Warnings: FOR EXTERNAL USE ONLY. Do not apply WoundSeal Powder to visibly infected wounds. Keep out of reach of children. May be harmful if inhaled or ingested. Avoid aspirating the product into the nasal or oral cavity. Avoid contact with eyes; if contact should occur, thoroughly rinse eyes with water.

BIOLIFE®

www.biolife.com 1-800-722-7559

WOUNDSEAL®

INTERVENTION RAPIDE

**ARRÊTE INSTANTANÉMENT
LE SAIGNEMENT
POUR PLAIES PROFONDES**

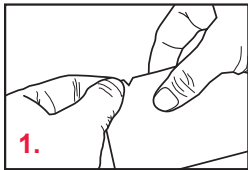
Poudre topique

À USAGE EXTERNE TEMPORAIRE

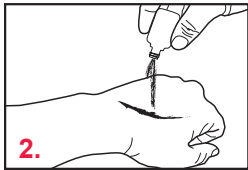
La poudre WoundSeal et la pression exercée sur la plaie forme rapidement une croûte qui devient robuste lorsque la pression se maintient un peu plus.

MODE D'EMPLOI:

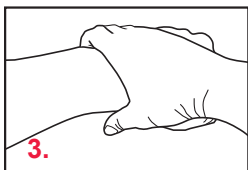
Nettoyez la plaie, si possible, avant l'application.



1. Ouvrez l'emballage au niveau de la perforation.



2. Versez la poudre sur la plaie saignante et appuyez directement sur la poudre. Pour les plaies profondes, versez la poudre petit à petit en pressant dessus au fur et à mesure. La pression contraint la poudre à se tenir sur le lit de la plaie.



3. Maintenez la pression pendant une minute ou jusqu'à ce qu'une croûte se forme et le saignement s'arrête. Au besoin, consultez un médecin et montrez au soignant l'emballage, en particulier, les instructions pour enlever le produit.

Mises en garde : À USAGE EXTERNE SEULEMENT. N'utilisez pas la poudre WOUNDSEAL sur les plaies visiblement infectées. Tenez-la hors de la portée des enfants. La poudre peut être nocive en cas d'inhalation ou d'ingestion. Évitez d'aspirer le produit dans les fosses nasales ou la cavité orale. Évitez le contact avec les yeux; si le contact se produit, rincez les yeux abondamment avec de l'eau.

Comment enlever la poudre: Enlevez la poudre libre à l'aide d'une brosse, puis trempez la croûte dans l'eau stérile jusqu'à ce qu'elle se dégage de la plaie. Enlevez doucement l'écorce détachée au doigt gantée ou avec un abaisse-langue.

BIOLIFE®

www.biolife.com 1-800-722-7559